


YATIRIM FONLARI HAFTALIK BÜLTENİ



 **HALKYATIRIM**

halkyatirim.com.tr | 444 42 55

➤ Geçtiğimiz hafta piyasadaki gelişmeler;

- BIST100, Haftaya 2419 seviyesinden başlayan endekste 20 günlük üssel ortalamanın yukarıda direnç olarak çalışmaya devam ettiğini takip ettik. Hafta içerisinde en yüksek 2424 görülmüş olsa da endeks hafta boyu 2380-2420 bandında yatay bir hareket yaptı. Haftayı da 2372.35 seviyesinden **%1.94** kayıpla tamamladı. Bankacılık endeksinde **%0.41**, Ulaştırma endeksinde **%1.24** yükseliş görürken, Sınai endeksinde **%3.14** kayıp yaşadık.
- USD/TRY, 15.48'den haftaya başlayan Dolar/TL'de 15.50'nin aşılmasıyla sert hareket takip ettik. 15.98 seviyesi yukarıda 3 kez test edildi ve hafta 15.90'dan tamamlandı. Haftalık kazanç **%2.74**.
- Ons Altın, Haftaya 1811'den başlayan ve Powell'ın Salı günü enflasyonun gerilediğine dair "net ve ikna edici" kanıtlar görene dek faiz artırmaya devam edeceklerini açıklaması sonrası 1787'ye kadar gerileyen altının yurtdışında yaşanan satışların etkisiyle tekrar 1800 üzerine attığını gördük. Altın haftayı da 1847 seviyesinden tamamladı. Haftalık kazanç **%1.94**.
- Gram Altın, Dolar/TL'deki sert hareketin etkisiyle geçtiğimiz günlerde direnç olarak çalışan 50 günlük ortalamanın üzerine attığını gördük. Yukarıda 950 seviyelerinde dirençle karşılaşarak haftayı 944'ten tamamladı. Haftalık kazancı **%4.73**.
- Ons Gümüş, Altının gerilemesiyle 20.84'ü hafta içerisinde görmüş olsa da altının yukarı yönlü ivmelenmesiyle 20 günlük ortalamasına yakınsadığını izledik. 21.11'den başladığı haftayı 21.75'ten tamamladı. Haftalık kazanç **%3.04**.
- Brent Petrol, 110.62'den haftaya başlayan brent petrolün, 50 günlük ortalamasını destek olarak kabul ettiğini izledik. Ortalamasının altına sarkmalar yaşamış olsa da 50 günlük ortalamasının altında bir kapanış almadı ve haftayı açılış seviyesine paralel 110.57'den tamamladı.
- Dolar endeksi, Dolar endeksinde geri çekilme izlendi. 104.58 seviyelerinden başladığı haftada 102.65'ler görülmüş olsa da 20 günlük üssel ortalamasının altında 103.02'den haftayı tamamladı. Haftalık kaybı **%1.37**.
- ABD 10 yıllık tahvil faizi, 2.91'den başladığı haftada 20 günlük üssel ortalamasının altına sarkmasıyla beraber ortalamasının direnç olarak çalıştığını takip ettik. Haftayı 2.78'den kapatırken haftalık kaybı **%4.55** oldu.
- Yurtdışı piyasalarda ise Amerika tarafında negatif hareketler görmeye devam ettik, S&P500 **%3.05**, Nasdaq **%3.82**, Dow Jones **%2.90** kayıpla haftayı tamamladı.

➤ Geen hafta piyasada aıklanan veriler?

- Japonya'da Nisan'da üretici fiyatları yıllık **%10,0** olarak aımlandı. Bu veriye ilişkin beklenti %9,4'tü.
- Çin'de Nisan ayında sanayi üretimi bir önceki yılın aynı dönemine göre **%2,9** geriledi. Ekonomistlerin beklentisi sanayi üretiminde %0,5 artış kaydedilmesi yönündeydi. Perakende satışlar ise aynı dönemde **%11,1** düştü. Bu veriye ilişkin beklenti %6,6'lık düşüş olarak belirlenmişti. İşsizlik oranı da **%6,1** seviyesine çıktı. Ekonomistler bu dönemde ülkede %6'lık işsizlik öngörmüştü. Çin'deki genç nüfusun işsizlik oranı da **%18,2** ile rekor seviyeye ulaştı.
- Türkiye Cumhuriyet Merkez Bankası (TCMB) Mart ayına ilişkin ödemeler dengesi istatistiklerini yayımladı. Buna göre, Türkiye ekonomisi Mart ayında **5,55** milyar dolar cari açık verdi. Ekonomistlerin beklentisi açığın 5,7 milyar dolar olması yönündeydi.
- İngiltere'de işsizlik oranı 2022 yılının ilk 3 ayında 1974'ten bu yana görülen en düşük seviyeye indi. 2022 ilk çeyrekte işsizlik oranı %3,8 olan beklentilerin altında **%3,7** olarak gerçekleşti ve işsiz sayısı 1 milyon 257 bin oldu.
- Euro Bölgesi yılın ilk çeyreğinde **%0,3** büyüdü. 2022'nin ilk çeyreğinde de zayıf kalan ekonomide özellikle Şubat ayında başlayan Rusya – Ukrayna savaşı ve enerjiden gıdaya fiyatlardaki yükseliş bölge enflasyonunu zirveye çıkardığı için büyüme düşük kaldı.
- ABD'de perakende satışlar Nisan'da **%0,9** arttı. Ekonomistlerin beklentisi artışın %1 olması yönündeydi.
- ABD'de sanayi üretimi Nisan'da **%1,1** arttı. Ekonomistlerin medyan tahmini %0.5 artışı. Sanayi üretimi önceki ay %0.9 artış kaydetmişti. İmalat sanayi üretimi aylık **%0,8**'lik yükseliş kaydetti. Otomotiv hariç sanayi üretimi %0.9 arttı. Kapasite kullanımı ise %78.2'den **%79**'a yükseldi. Beklenti %78.6'ydı.
- Japonya ekonomisi yılın ilk çeyreğinde yıllıklandırılmış bazda **%1** daraldı. Ekonomistlerin beklentisi ülke ekonomisinin ilk çeyrekte %1,8 daralması yönündeydi.
- İngiltere'de tüketici fiyatları Nisan'da yıllık **%9** artış kaydetti. Böylelikle ülkede enflasyon 40 yılın zirve seviyesini gördü. Ekonomistlerin beklentisi artışın %9,1 olması yönündeydi. Mart ayında ülkede yıllık enflasyon %7 olmuştu. Aylık bazda bakıldığında ülkede enflasyon Nisan ayında %2,5 oldu. Bu veriye ilişkin beklenti %2,5 olarak kaydedilmişti.

➤ Geen hafta piyasada aıklanan veriler?

- Euro Bölgesi enflasyonu, Nisan ayında yıllık bazda **%7,4** arttı. Bu rakam, piyasaların %7,5'lik beklentilerinin altında kaldı.
- ABD Ticaret Bakanlığı'nın verilerine göre konut başlangıları %0.2 düşerek **1.72** milyon oldu. Ekonomistlerin medyan tahmini 1.76 milyondur. İnşaat izinleri ise %3.2 düşüşle yıllıklandırılmış bazda 1.82 milyona geriledi.
- ABD'de ikinci el konut satışları, Nisan'da aylık **%2,4** azalışla 5,61 milyona gerileyerek düşüşünü üçüncü aya taşıırken, medyan konut fiyatları 391 bin 200 dolarla rekor seviyeye çıktı.
- ABD'de geen hafta işsizlik maaşı başvuruları **218 bine** yükseldi. Böylelikle haftalık işsizlik maaşı başvurularında Ocak ayından bu yana en yüksek seviye kaydedildi.
- Japonya'da tüketici fiyatları Nisan ayında son 7 yılın en büyük artışını yaşadı. Nisan ayında taze gıda hari tutularak hesaplanan çekirdek TÜFE'de artış, BOJ'un %2 hedefinin üzerine çıkarak **%2,1** oldu.
- Almanya'da üretici fiyatları artış hızı Mart ayında kırdığı rekorunu Nisan ayında daha da yukarı taşıdı. Geen ay fiyatlar yıllık **%33,5** yükseldi. Analistlerin beklentisi bir önceki ay %30,9 olan artışın %31,5'e yükseleceği yönündeydi.
- Türkiye İstatistik Kurumu ve Türkiye Cumhuriyet Merkez Bankası işbirliği ile yürütölen tüketici eğilim anketi sonuçlarından hesaplanan mevsim etkilerinden arındırılmış Tüketici Güven Endeksi, Mayıs ayında bir önceki aya göre **%0,4** oranında arttı. Nisan ayında 67,3 olan endeks, Mayıs ayında 67,6'ya yükseldi.

FON TANIYALIM

YAPI KREDİ PORTFÖY TEMİZ ENERJİ DEĞİŞKEN FON (YJH)

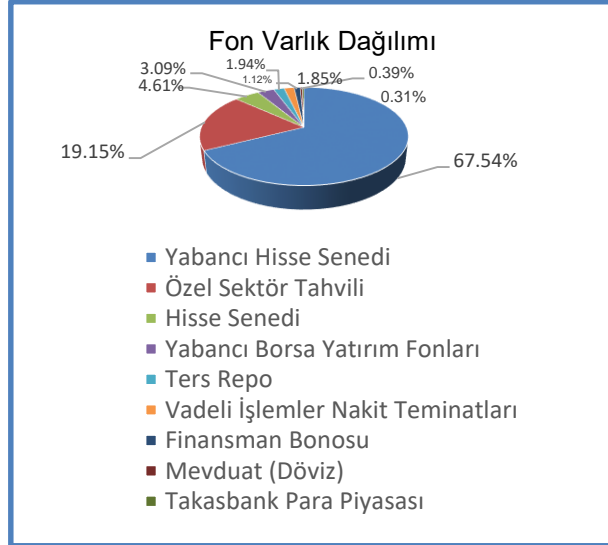
Yatırım Amacı ve Politikası

Fon'un teması temiz, yenilenebilir, sürdürülebilir ve/veya alternative enerji teknolojilerinde üretici, geliştirici, dağıtıcı ve/veya kurucu sıfatıyla faaliyet gösteren şirketlerin yurt içi ve yurt dışında ihraç edilen sermaye piyasası araçlarına yatırım yapmaktır. Yukarıda belirtilen amaç doğrultusunda, Fon toplam değerinin asgari %80'i devamlı olarak yukarıda belirtilen şirketlerin veya bu şirketlere hizmet/servis sağlayan kurumların ihraç ettikleri yerli/yabancı ortaklık paylarına, Amerikan Depo Sertifikalarına (ADR) ve Global Depo Sertifikalarına (GDR), yerli/yabancı borçlanma araçlarına ve kira sertifikalarına, belirtilen fon temasına uygun yerli/yabancı yatırım fonu katılma payları ve borsa yatırım fonu katılma paylarına yatırılacaktır. Bu tema kapsamında, Fonun amacı önümüzdeki dönemde küresel enerji sektöründe gerçekleşebilecek dönüşüm sürecine iştirak edebilecek şirketlere yatırım yapmak ve katılım payı sahiplerine makul bir seviyede getiri sağlamaktır.

1 2 3 4 5 6 7

Not: 1-2 Düşük Risk, 3-4-5 Orta Risk, 6-7 Yüksek risk seviyelerini ifade etmektedir.

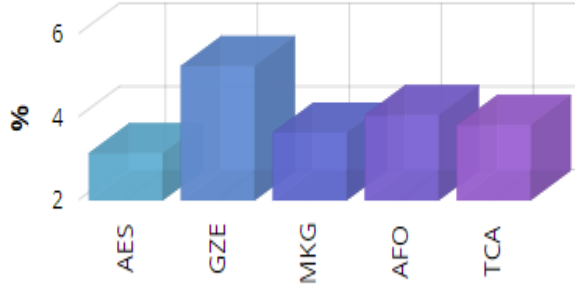
Fon Portföy Yöneticisi	Yapı Kredi Portföy
Fon Kodu	YJH
Kuruluş Tarihi	10.09.2021
Tedavüldeki Payı	89.109.217,00
Fon Aktif Değeri(TL)	103.790.947,91
Yatırımcı Sayısı	3.890



Fon Getirisi ve Ölçüt Getiri			
Periyot	Fon Net Getiri (%)	Ölçüt Getiri (%)	Mevduat Eşleniği
Son 1 Ay	-2.30	-	-
Son 3 Ay	12.73	-	53.61
Son 6 Ay	-2.10	-	-
Son 1 Yıl	-	-	-

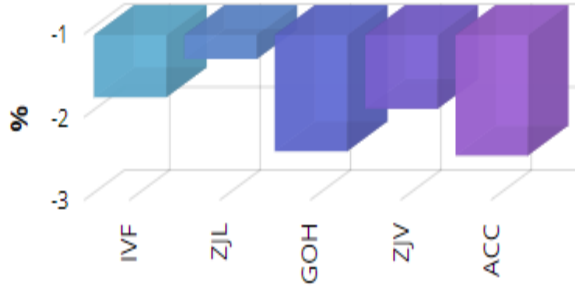
İlgili rapora daha detaylı ulaşmak için [tıklayınız](#).

Haftalık Getiri (%)



- Geçen haftanın kazananı **Kıymetli Madenler ve Emtia Fonları** oldu.

Haftalık Getiri (%)



- Geçen haftanın kaybedeni **Hisse Senedi Fonları** oldu.

Ne Öğrendim?

Borçlanma Araçları Şemsiye Fonu;

Fon toplam değerinin en az %80'i devamlı olarak, yerli ve/veya yabancı kamu ve/veya özel sektör borçlanma araçlarına yatırılan fonları kapsayan şemsiye fonlardır.

Hisse Senedi Şemsiye Fonu;

Fon toplam değerinin en az %80'i devamlı olarak, yerli ve/veya yabancı ihraççıların paylarına yatırılan fonları kapsayan şemsiye fonlardır.

• En Çok Kazandıran 5 Fon:

Ak Portföy Alternatif Enerji
Yab. His. Sen. Fonu
(AOY): %11.08

Yapı Kredi Portföy Temiz
Enerji Değişken Fon
(YJH): %8.45

Ak Portföy Gümüş Fon
Sepeti Fonu
(GUM): %6.76

Garanti Portföy Gümüş
Fon Sepeti Fonu
(GTZ): %6.71

Yapı Kredi Portföy Gümüş
Fon Sepeti Fonu
(YZG): %6.68

• En Çok Kaybettiren 5 Fon:

Ak Portföy İhracatçı
Şirketler His.Sen. Fonu
(HSYF)
(FUA): -%3.35

Aura Portföy His. Sen.
Fonu (HSYF)
(TLH): -%3.03

Ak Portföy BIST Temettü
25 End.His.Sen. Fonu
(HSYF)
(ALC): -%2.80

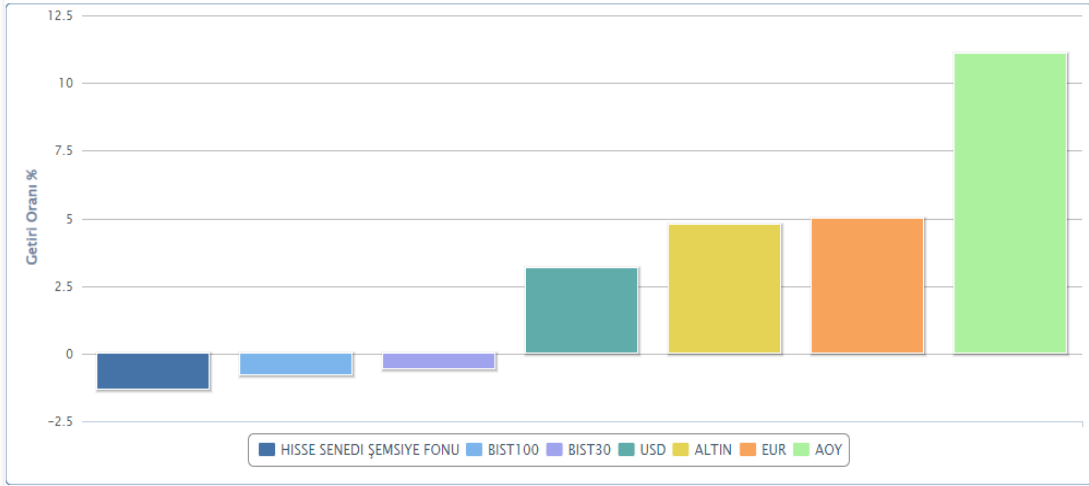
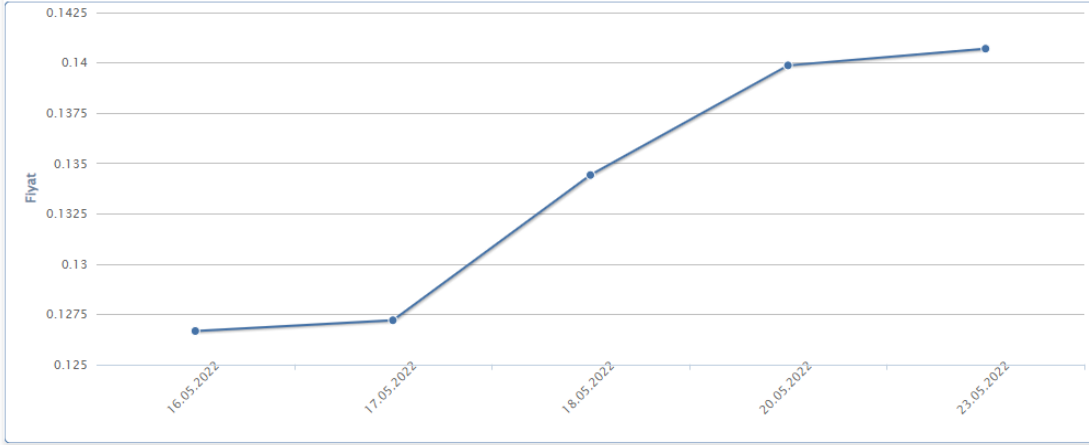
Ziraat Portföy Katılım His.
Sen. Fonu (HSYF)
(ZPE): -%2.70

Yapı Kredi Port. Bir. His
.Sen. Fonu (HSYF)
(YHS): -%2.68

İlk sırada yer alan **Ak Portföy Alternatif Enerji Yabancı Hisse Senedi Fonu (AOY)** fonu bu hafta

%11.08 getiri sağlamıştır.

Haftanın Yıldızı: AOY - Ak Portföy Alternatif Enerji Yabancı Hisse Senedi Fonu



AOY - Getiriler %

Günlük	0,59
Hafta Başı	0,59
Ay Başı	4,72
Yıl Başı	-4,32
Son 1 Hafta	11,08
Son 1 Ay	0,23
Son 6 Ay	-5,92
Son 1 Yıl	46,53

AOY Fon Fiyat Grafiği - 23/05/2022



➤ Kategorisinin En Yüksek Getirili İlk 3 Fonu

Fon Kodu	Fon Adı	Haftalık Getiri(%)
Hisse Senedi Fonları		
ADP	Ak Portföy BIST Banka End. His. Sen. Fonu (HSYF)	0.90
ICZ	Ak Portföy Teknoloji Şirketleri Hisse Senedi Fonu	0.40
YHZ	Yapı Kredi Port. BIST Tekno. Ağırl. Sınırlı HSYF	0.32
Borçlanma Aracı Fonları		
AK2	Ak Portföy Uzun Vad. Borç. Araç. Fonu	2.68
YOT	Yapı Kredi Port. Orta Vad. Borç. Araç. Fonu	1.62
TZT	Ziraat Portföy Borç. Araç. Fonu	0.57
Para Piyasası Fonları		
PPN	Nurol Portföy Para Piyasası Fonu	0.39
ZBJ	Ziraat Portföy Başak Para Piyasası Fonu	0.33
IJV	İstanbul Portföy Birinci Para Piyasası Fonu	0.33
Kısa Vadeli Borçlanma Aracı Fonları		
IST	İstanbul Portföy Kısa Vad. Borç. Araç. Fonu	0.39
HKV	Ziraat Port. Halkbank Kısa Vad. Borç. Araç. Fonu	0.34
AVT	Ak Portföy Kısa Vad. Borç. Araç. Fonu	0.32
Kıymetli Madenler ve Emtia Fonları		
GUM	Ak Portföy Gümüş Fon Sepeti Fonu	6.76
GTZ	Garanti Portföy Gümüş Fon Sepeti Fonu	6.71
YZG	Yapı Kredi Portföy Gümüş Fon Sepeti Fonu	6.68
Katılım Fonları		
YFV	Yapı Kredi Port. Kıra Sert. Katılım Fonu	1.26
MPK	Mükafat Portföy Kıra Sert. Katılım Fonu	0.53
ZPG	Ziraat Portföy Kıra Sert. (Sukuk) Katılım Fonu	0.53
Döviz Fonları		
MJL	Mükafat Portföy Aktif Serbest (Döviz-Avro) Fon	5.04
EUZ	Garanti Portföy Serbest (Döviz-Avro) Fon	4.73
YVG	Yapı Kredi Portföy Sarıyer Serbest (Döviz-Avro) Fon	4.64
Diğer Fonlar		
YJH	Yapı Kredi Portföy Temiz Enerji Değişken Fon	8.45
IVY	İstanbul Portföy Blockchain Teknolojileri Karma Fon	4.23
IZS	İstanbul Portföy Altıncı Serbest Fon	4.00
Hisse Fonları - Yabancı Borsalar		
AOY	Ak Portföy Alternatif Enerji Yab. His. Sen. Fonu	11.08
GZH	Garanti Portföy Temiz Enerji Değişken Fon	5.78
AFS	Ak Portföy Sağlık Sektörü Yab. His. Sen. Fonu	4.86

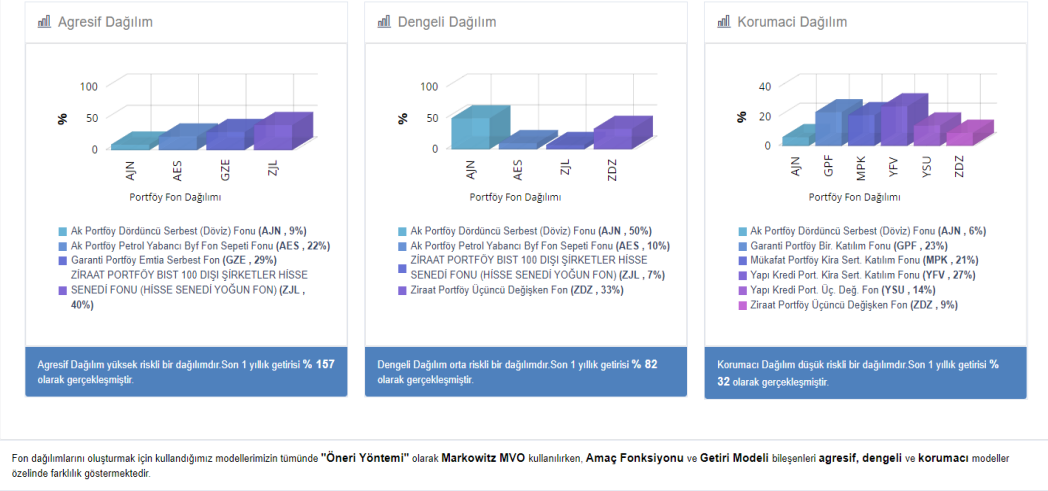
➤ Kategorisinin En Düşük Getirili İlk 3 Fonu

Fon Kodu	Fon Adı	Haftalık Getiri(%)
Hisse Senedi Fonları		
FUA	Ak Portföy İhracatçı Şirketler His.Sen. Fonu (HSYF)	-3.35
TLH	Aura Portföy His. Sen. Fonu (HSYF)	-3.03
ALC	Ak Portföy BIST Temettü 25 End.His.Sen. Fonu (HSYF)	-2.80
Borçlanma Aracı Fonları		
YBS	Yapı Kredi Port. Özel Sek. Borç. Araç. Fonu	0.35
AZF	Ak Portföy PY Özel Sek. Borç. Araç. Özel Fonu	0.35
GA1	Garanti Portföy Borç. Araç. Fonu	0.40
Para Piyasası Fonları		
ALE	Ak Portföy Para Piyasası Fonu	0.29
ANL	Ak Portföy Alternatif Bank Para Piyasası Fonu	0.30
HLL	Ziraat Port. Halkbank Para Piyasası Fonu	0.30
Kıymetli Madenler ve Emtia Fonları		
YGM	Yapı Kredi Portföy Emtia Serbest Fon	2.54
RPG	Rota Portföy Altın Fonu	3.10
AES	Ak Portföy Petrol Yab. BYF Fon Sepeti Fonu	3.14
Katılım Fonları		
NJY	Nurol Portföy Birinci Katılım Fonu	-0.46
MPP	Mükafat Port. Kısa Vad. Kira Sert. Katılım Fonu	0.29
AIS	Ak Portföy Kira Sert. Katılım Fonu	0.29
Döviz Fonları		
AJE	Ak Portföy Üçüncü Serbest (Döviz) Fon	1.91
ZPF	Ziraat Portföy Katılım Fonu (Döviz)	2.16
MPN	Mükafat Port. İkinci Aktif Serbest (Döviz) Fon	2.25
Diğer Fonlar		
IPB	İstanbul Portföy Bir. Değ. Fon	-1.36
IZB	İstanbul Portföy Birinci Fon Sepeti Serbest Fon	-1.26
TGA	Garanti Portföy Agresif Değ. Fon	-1.08
Hisse Fonları - Yabancı Borsalar		
YAY	Yapı Kredi Port. Yab. Tek. Sek. His. Sen. Fonu	-0.56
AFA	Ak Portföy Amerika Yab. His. Fonu	-0.36
AFT	Ak Portföy Yeni Tekn. Yab. His. Sen. Fonu	-0.25

➤ Yatırım Fon dağılım önerilerine bakıldığında;

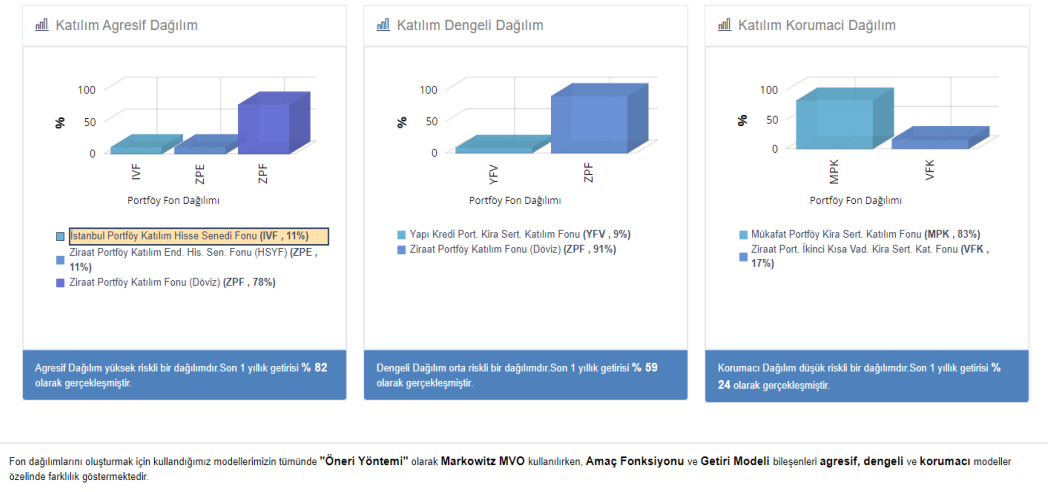
Normal fon dağılımlarında **Serbest (Döviz)**, **Değişken** fon ağırlık olarak öne çıkmaktadır. Agresif dağılım getirisi **%157**, Dengeli dağılım getirisi **%82** ve Korumacı dağılım getirisi **%32** olarak gerçekleşmiştir.

Normal Fon Dağılımları



Katılım fon dağılımlarında **Katılım Fonu (Döviz)** ve **Kira Sertifikaları** fonları ağırlık olarak öne çıkmaktadır. Agresif dağılım getirisi **%82**, Dengeli dağılım getirisi **%59** ve Korumacı dağılım getirisi **%24** olarak gerçekleşmiştir.

Katılım Fon Dağılımları



Haftalık Takvim

Haftalık Veri Takvimi						
Tarih	TSİ	Ülke	Açıklanacak Veri	Dönemi	Beklenti	Önceki
23 Mayıs	15:30	ABD	Chicago FED Ulusal Aktivite Endeksi	Nisan	-	0.44
23 Mayıs	17:15	Euro Bölgesi	AMB ve BoE Yetkililerinin Konuşmaları			
23 Mayıs	19:00	ABD	FED Yetkilisi Bostic'in Konuşması			
24 Mayıs	02:30	ABD	FED Yetkilisi George'un Konuşması			
24 Mayıs	03:30	Japonya	Jibun Bank İmalat PMI (Öncü)	Mayıs	-	53.5
24 Mayıs	03:30	Japonya	Jibun Bank Hizmet PMI (Öncü)	Mayıs	-	50.7
24 Mayıs	11:00	Euro Bölgesi	S&P Global İmalat PMI (Öncü)	Mayıs	54.5	55.5
24 Mayıs	11:00	Euro Bölgesi	S&P Global Hizmet PMI (Öncü)	Mayıs	57.3	57.7
24 Mayıs	13:45	Euro Bölgesi	AMB Yetkilisi Villeroy'un Konuşması			
24 Mayıs	16:45	ABD	S&P Global İmalat PMI (Öncü)	Mayıs	57.9	59.2
24 Mayıs	16:45	ABD	S&P Global Hizmet PMI (Öncü)	Mayıs	55.2	55.6
24 Mayıs	17:00	ABD	Yeni Konut Satışları	Nisan	755K	763K
24 Mayıs	17:00	ABD	Yeni Konut Satışları (Aylık)	Nisan	-1.1%	-8.6%
25 Mayıs	10:00	Euro Bölgesi	AMB Yetkilisi Rehn'in Konuşması			
25 Mayıs	11:00	Euro Bölgesi	AMB Başkanı Lagarde'in Konuşması			
25 Mayıs	15:30	ABD	Dayanıklı Mal Siparişleri	Nisan	0.6%	1.1%
25 Mayıs	15:30	ABD	Çekirdek Dayanıklı Mal Siparişleri	Nisan	0.6%	1.4%
25 Mayıs	21:00	ABD	FOMC Toplantı Tutanaqları			
26 Mayıs	02:50	Japonya	ÜFE (Yıllık)	Nisan	1,5%	1.3%
26 Mayıs	14:00	Türkiye	TCMB PPK Toplantısı Faiz Kararı	Mayıs	14.0%	14.0%
26 Mayıs	15:30	ABD	İşsizlik Maaşı Başvuruları	Haftalık	-	218K
26 Mayıs	15:30	ABD	Devam Eden İşsizlik Maaşı Başvuruları	Haftalık	-	1317K
26 Mayıs	15:30	ABD	GSYİH (Yıllıklandırılmış)	1.Çeyrek	-1.3%	-1.4%
26 Mayıs	15:30	ABD	GSYİH Fiyat Endeksi	1.Çeyrek	8.0%	8.0%
26 Mayıs	15:30	ABD	Kişisel Tüketim	1.Çeyrek	-	2.7%
26 Mayıs	15:30	ABD	Çekirdek PCE (Çeyreklik)	1.Çeyrek	-	5.2%
26 Mayıs	17:00	ABD	Bekleyen Konut Satışları	Nisan	-2.0%	-1.2%
27 Mayıs	02:30	Japonya	Tokyo Çekirdek TÜFE Endeksi (Yıllık)	Mayıs	2.0%	1.9%
27 Mayıs	02:30	Japonya	Tokyo TÜFE Endeksi (Yıllık)	Mayıs	2.6%	2.5%
27 Mayıs	04:30	Çin	Sanayi Karları (Yıllıklandırılmış)	Nisan	-	8.5%
27 Mayıs	14:35	Euro Bölgesi	AMB Yetkilisi Lane'in Konuşması			
27 Mayıs	15:30	ABD	Kişisel Gelir	Nisan	0.5%	0.5%
27 Mayıs	15:30	ABD	Kişisel Harcamalar	Nisan	0.6%	1.1%
27 Mayıs	15:30	ABD	PCE Deflator (Aylık)	Nisan	0.2%	0.9%
27 Mayıs	15:30	ABD	PCE Deflator (Yıllık)	Nisan	-	6.6%
27 Mayıs	15:30	ABD	PCE Çekirdek Deflator (Aylık)	Nisan	0.3%	0.3%
27 Mayıs	15:30	ABD	PCE Çekirdek Deflator (Yıllık)	Nisan	4.9%	5.2%
27 Mayıs	15:30	ABD	Toptan Satışlar (Aylık)	Nisan	-	2.0%
27 Mayıs	15:30	ABD	Toptan stoklar (Aylık)	Nisan	-	2.3%
27 Mayıs	17:00	ABD	Michigan Üniversitesi Tüketici Güveni	Mayıs	59.1	59.1
27 Mayıs	17:00	ABD	Michigan Üniversitesi 1 Yıllık Enflasyon Beklentisi	Mayıs	-	5.4%
27 Mayıs	17:00	ABD	Michigan Üniversitesi Cari Durum Endeksi	Mayıs	-	63.6

Kaynak: Bloomberg, TCMB, TÜİK, HLY Araştırma

Yatırım Danışmanlığı ve Bireysel Portföy Yönetimi

Gökçe ARSLAN
Direktör

Özlem ÜNAL
Yönetmen

Tuba ŞAHİN
Yönetmen

Semih Can ÖZER
Uzman

Semih ÖZER
Uzman

Gizem Tetik ARGİN
Uzman



yrtدانismanligibpy@halkyatirim.com.tr



0(212) 314 81 81

ÇEKİNCE

"Yatırım Danışmanlığı" hizmeti; aracı kurumlar, portföy yönetim şirketleri, mevduat kabul etmeyen bankalar ile müşteri arasında imzalanacak Yatırım Danışmanlığı sözleşmesi çerçevesinde sunulmaktadır. Burada yer alan bilgi, yorum ve tavsiyeleri, kişilerin yerindelik testi ile belirlediği risk seviyeleri dikkate alınarak, Halk Yatırım Yatırım Danışmanlığı ve Araştırma birimi nezdinde güvenilir olduğuna inanılan bilgi kaynaklarından yararlanarak hazırlanmakta ve kişiye özel sunulmaktadır. Verilen bu tavsiyeler mali durumunuz ile risk ve getiri tercihlerinize uygun olmayabilir. Bu nedenle, risk yapınıza uygun olmayan şekilde sadece burada yer alan bilgilere dayanılarak yatırım kararı verilmesi beklentilerinize uygun sonuçlar doğurmayabilir. Size özel olarak tahsis edilen Yatırım Danışmanınız ile irtibata geçmeniz ve mali durumunuz ve risk seviyelerinize uygun kararları birlikte almanız tavsiye edilir.

Veri ve grafikler güvenilirliğine inandığımız güvenilir kaynaklardan derlenmiş olup, yapılan yorumlar sadece HALK YATIRIM MENKUL DEĞERLER A.Ş. Yatırım Danışmanlığı'nın beklentilerini yansıtmaktadır. Bu bilgiler ışığında yapılan ve yapılacak olan ileriye dönük yatırımların sonuçlarından Şirketimiz hiçbir şekilde sorumlu tutulamaz. Ayrıca, Halk Yatırım Menkul Kıymetler A.Ş.'nin yazılı izni olmadıkça içeriği kısmen ya da tamamen üçüncü kişilerce hiç bir şekil ve ortamda yayınlanamaz, iktisap edilemez, alıntı yapılamaz, kullanılamaz. İleti, gönderilen kişiye özel ve münhasırdır. İlave olarak, bu raporun gönderildiği ve yukarıdaki açıklamalarımız doğrultusunda kullanıldığı ülkelerdeki yasal düzenlemelerden kaynaklı tüm talep ve dava haklarımız saklıdır.

Uyarı Notu: Bu e-posta'nın içerdiği bilgiler (ekleri dahil olmak üzere) gizlidir. Onayımız olmaksızın üçüncü kişilere açıklanamaz. Bu mesajın gönderilmek istendiği kişi değilseniz, lütfen mesajı sisteminizden derhal siliniz. Halk Yatırım Menkul Değerler A.Ş. bu mesajın içerdiği bilgilerin doğruluğu veya eksiksiz olduğu konusunda bir garanti vermemektedir. Bu nedenle bilgilerin ne şekilde olursa olsun, içeriğinden, iletilmesinden, alınmasından, saklanmasından sorumlu değildir. Bu mesajın içeriği yazarına ait olup, Halk Yatırım Menkul Değerler A.Ş.'nin görüşlerini içermeyebilir.

